

CENTRO SOCIAL OIÃ

DEMONSTRAÇÃO DOS RESULTADOS POR NATUREZAS


PERÍODO FINDO EM 31 DE DEZEMBRO DE 2019

Unidade Monetária: Euros


RENDIMENTOS E GASTOS	Notas	PERÍODOS	
		2019	2018
Vendas e serviços prestados	10	519 511,13	520 965,82
Subsídios, doações e legados à exploração	22	620 989,59	619 864,00
Variação nos inventários da produção			
Trabalhos para a própria entidade			
Custo das mercadorias vendidas e das matérias consumidas	9	(107 122,34)	(129 377,92)
Fornecimentos e serviços externos	23	(191 853,18)	(193 879,39)
Gastos com o pessoal	11	(769 661,35)	(751 790,11)
Ajustamentos de inventários (perdas / reversões)			
Imparidade de dívidas a receber (perdas/reversões)	13		
Provisões (aumentos/reduções)			
Provisões específicas (aumentos/reduções)			
Outras imparidades (perdas / reversões)			
Aumentos/reduções de justo valor			
Outros rendimentos	24	64 105,40	69 483,81
Outros gastos	25	(3 095,08)	(3 044,73)
Resultado antes de depreciações, gastos de financiamento e impostos		132 874,17	132 221,48
Gastos/reversões de depreciação e de amortização	5	(91 966,97)	(109 673,69)
Resultado operacional (antes de gastos de financiamento e impostos)		40 907,20	22 547,79
Juros e rendimentos similares obtidos		30,68	306,24
Juros e gastos similares suportados	26	(4 829,58)	(5 397,92)
Resultados antes de impostos		36 108,30	17 456,11
Imposto sobre o rendimento do período			
Resultado líquido do período		36 108,30	17 456,11

OIÃ, 9 de Março 2020

O CONTABILISTA CERTIFICADO



A DIREÇÃO
 Pedro Manuel Almeida de Oliveira



CENTRO SOCIAL OIÃ

BALANÇO EM 31 DE DEZEMBRO DE 2019

Unidade Monetária: Euros

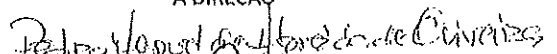

RUBRICAS	Notas	Datas	
		31-12-2019	31-12-2018
Ativo			
Ativo não corrente			
Ativos fixos tangíveis	5	2 101 906,69	2 191 549,32
Bens do património histórico e cultural			
Ativos Intangíveis	6		
Investimentos financeiros			
Fundadores/beneméritos/patrocionadores/doadores/associados/membros			
Outros créditos e ativos não correntes	16	5 558,47	4 247,96
Subtotal		2 107 465,16	2 195 797,28
Ativo corrente			
Inventários	9	4 699,24	3 737,95
Créditos a receber	13	27 274,74	47 973,06
Estado e outros Entes Públicos	20	2 199,30	2 836,07
Fundadores/beneméritos/patrocionadores/doadores/associados/membros			
Diferimentos	15	379,78	575,84
Outros Ativos Correntes	14	4 672,86	4 805,97
Caixa e depósitos bancários	17	173 796,06	139 054,06
Subtotal		213 021,98	198 382,95
Total do Ativo		2 320 487,14	2 394 180,23
FUNDOS PATRIMONIAIS E PASSIVO			
Fundos patrimoniais			
Fundos	18	759 895,67	759 895,67
Excedentes técnicos			
Reservas			
Resultados transitados	18	(27 250,65)	(44 706,76)
Excedentes de revalorização			
Outras variações nos fundos patrimoniais	18	1 102 721,26	1 146 642,81
Resultado Líquido do período		36 108,30	17 456,11
Total do fundo do capital		1 871 474,58	1 879 287,83
Passivo			
Passivo não corrente			
Provisões			
Provisões específicas			
Financiamentos obtidos	8	187 759,42	248 616,06
Outras dívidas a pagar			
Subtotal		187 759,42	248 616,06
Passivo corrente			
Fornecedores	19	38 287,81	59 447,71
Estado e outros Entes Públicos	20	20 979,37	19 047,77
Fundadores/beneméritos/patrocionadores/doadores/associados/membros			
Financiamentos obtidos	8	60 849,34	60 110,35
Diferimentos	15	13 797,93	13 264,09
Outros passivos correntes	21	127 338,69	114 406,42
Subtotal		261 253,14	266 276,34
Total do passivo		449 012,56	514 892,40
Total dos fundos patrimoniais e do passivo		2 320 487,14	2 394 180,23

OIÃ, 9 de Março 2020

O CONTABILISTA CERTIFICADO



A DIREÇÃO

CENTRO SOCIAL OIÃ
 DEMONSTRAÇÃO DOS FLUXOS DE CAIXA

PERÍODO FINDO EM 31 DE DEZEMBRO DE 2019

Unidade Monetária: Euros

RUBRICAS	Notas	PERÍODOS	
		2019	2018
Fluxos de caixa das actividade operacionais - método directo			
Recebimentos de clientes e utentes	10	555 795,96	576 202,82
Pagamentos de subsídios			
Pagamento de apoios			
Pagamentos de bolsas			
Pagamento a fornecedores	19	(319 629,41)	(352 458,75)
Pagamentos ao pessoal	11	(779 100,11)	(748 802,32)
Caixa gerada pelas operações		(542 933,56)	(525 058,25)
Pagamento/recebimento do imposto sobre o rendimento			
Outros recebimentos/pagamentos		645 531,80	579 250,66
Fluxos de caixa das actividades operacionais (1)		102 598,24	54 192,41
Fluxos de caixa das actividade de investimento			
Pagamentos respeitantes a:			
Ativos fixos tangíveis	5	(2 858,94)	(2 891,73)
Ativos intangíveis	6		-
Investimentos financeiros			
Outros Ativos	16		-
Recebimentos provenientes de:			
Ativos fixos tangíveis	5		-
Ativos intangíveis			
Investimentos financeiros			
Outros Ativos			
Subsídios ao investimento	18		-
Juros e rendimentos similares		25,68	306,24
Dividendos		5,00	-
Fluxos de caixa das actividade de investimento (2)		(2 828,26)	(2 585,49)
Fluxos de caixa das actividade de financiamento			
Recebimentos provenientes de:			
Financiamentos obtidos			
Realizações de fundos			
Cobertura de prejuízos			
Doações			
Outras operações de financiamento			
Pagamentos respeitantes a:			
Financiamentos obtidos	8	(60 117,65)	(23 956,48)
Juros e gastos similares	26	(4 929,58)	(5 397,92)
Dividendos			
Reduções do fundo			
Outras operações de financiamento			
Fluxos de caixa das actividade de financiamento (3)		(65 047,23)	(29 354,40)
Variação de caixa e seus equivalentes (1+2+3)		34 722,75	22 252,52
Efeito das diferenças de câmbio			
Caixa e seus equivalentes no início do período		116 017,16	93 764,64
Caixa e seus equivalentes no fim do período		150 739,91	116 017,16

OIÃ, 9 de Março 2020

O CONTABILISTA CERTIFICADO

A DIREÇÃO

Paulo Manuel de Almeida Oliveira

 Helena Maria

CENTRO SOCIAL OIÁ
DEMONSTRAÇÃO DAS ALTERAÇÕES NOS FUNDOS PRÓPRIOS NO PERÍODO 2019

Unidade Monetária: Euros

DESCRIÇÃO	Notas	Fundos Patrimoniais atribuídos aos instituidores da entidade-mãe							Total	Interesses minoritários	Total dos Fundos Patrimoniais
		Fundos	Excedentes Técnicos	Reservas	Resultados Transferidos	Reservas legais	Excedentes de revalorização	Outras variações nos fundos patrimoniais			
POSIÇÃO NO INÍCIO DO PERÍODO 2019	6	759.895,67	-	-	(44.706,76)	-	-	1.146.642,81	17.456,11	1.879.287,33	1.879.287,33
ALTERAÇÕES NO PERÍODO											
Primeira adoção de novo referencial contabilístico											
Alterações de políticas contabilísticas											
Diferenças de conversão de demonstrações financeiras											
Realização do excedente de revalorização de ativos fixos tangíveis e intangíveis											
Excedentes de realização do excedente de revalorização de ativos fixos tangíveis e intangíveis											
Ajustamentos por impostos diferidos											
Outras alterações: reconhecidas nos fundos patrimoniais	18	-	-	-	17.456,11	-	-	(49.921,59)	-	-	-
	7				17.456,11			(49.921,59)			
RESULTADO LÍQUIDO DO PERÍODO	8								96.108,30		
RESULTADO EXTENSIVO	9-7+8										
OPERAÇÕES COM INSTITUIDORES NO PERÍODO											
Fundos											
Subsídios, doações e legados											
Distribuições											
Outras operações											
	10										
POSIÇÃO NO FIM DO ANO 2019	6+7+8+10	759.895,67	-	-	(27.250,65)	-	-	1.107.721,26	96.108,30	1.871.474,58	1.871.474,58

OIÁ, 9 de Março 2020

O CONTABILISTA CERTIFICADO

A DIREÇÃO

Relevo fiscal de Jorjões de Conize

[Handwritten signature]

[Handwritten signature]

[Handwritten signature]